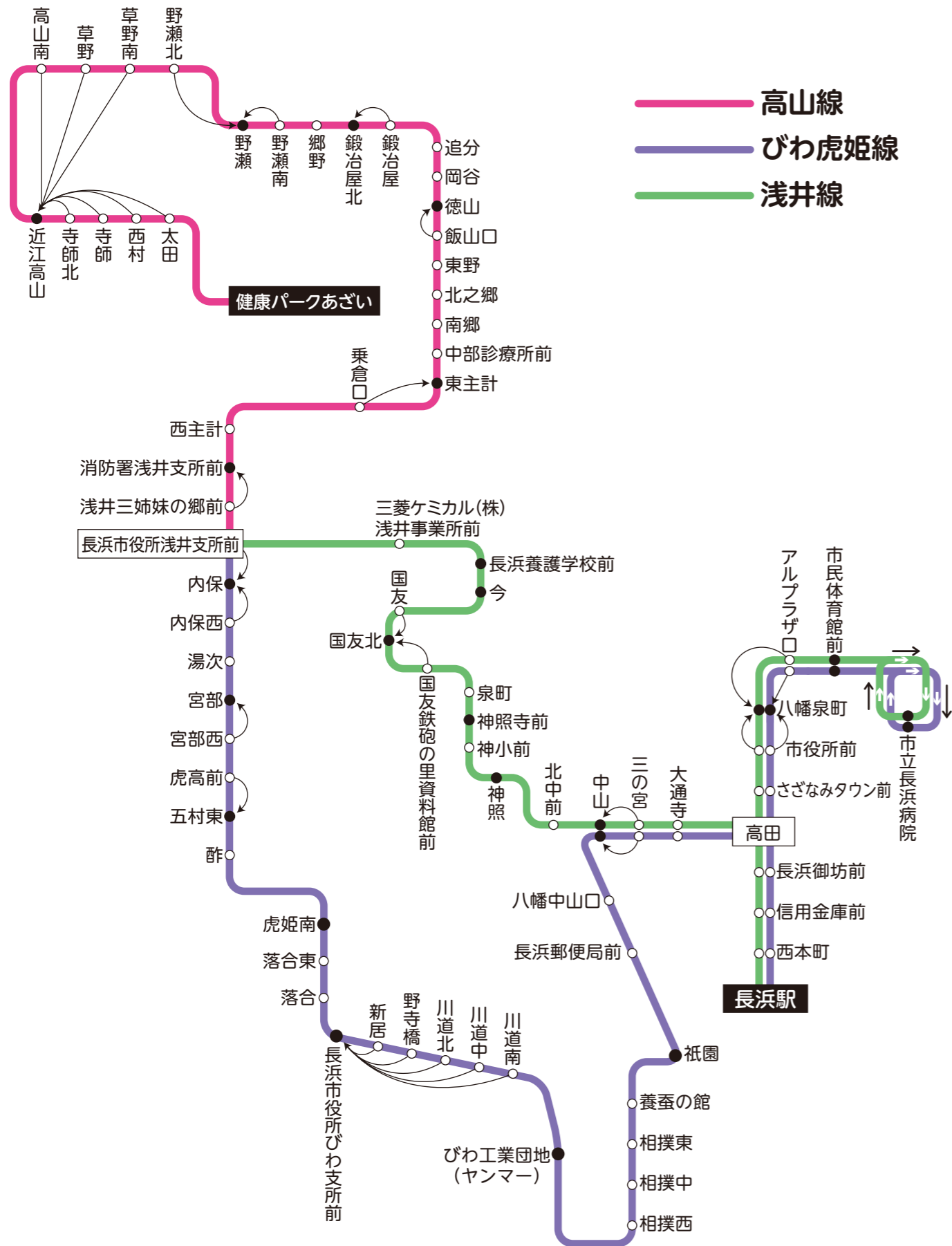


湖国バス運賃表 高山線・びわ虎姫線・浅井線

湖国バス運賃表 高山線・びわ虎姫線・浅井線



浅井線⇔高山線運賃表

1	2	3	4	5	6	7	8	9	10	17	19	20	21	22	23	24
長市立病院	体市育館前	八幡泉町	長浜駅	中山	神照	神照寺前	国友北	今	長浜養護学校前	内保	浅井支所前	東主計	徳山	鍛冶屋北	野瀬	健康パークあざい
180	200	210	240	240	330	390	460	500	520	600	630	650	670	700	730	780

びわ虎姫線⇔高山線運賃表

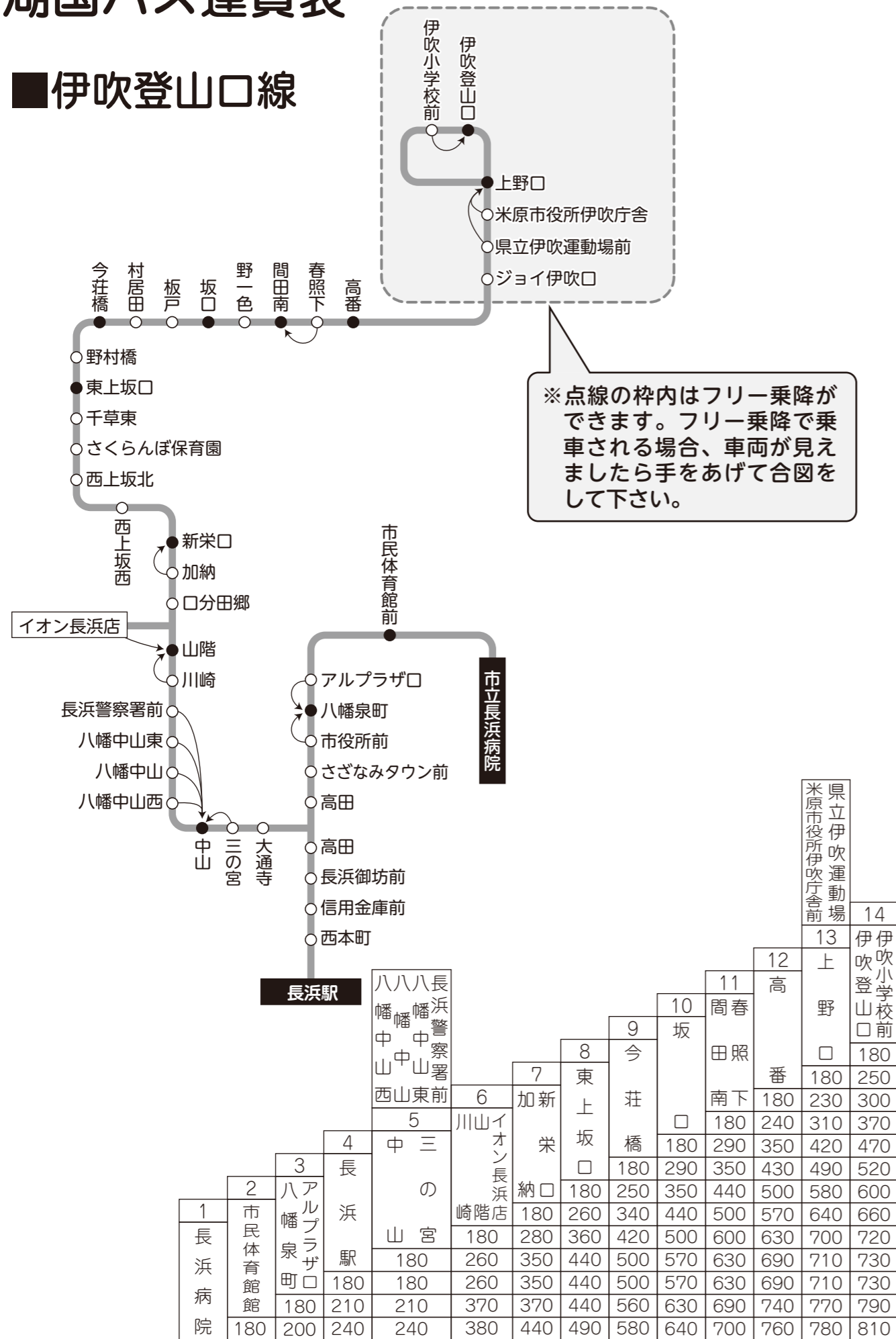
1	2	3	4	5	11	12	13	14	15	16	17	19	20	21	22	23	24
長市立病院	体市育館前	八幡泉町	長浜駅	中山	祇園	工業団地	びわ支所前	虎姫南	五村東	宮部	内保	浅井支所前	東主計	徳山	鍛冶屋北	野瀬	健康パークあざい
180	200	210	240	240	250	400	400	450	480	510	600	630	650	670	700	730	780

湖国バス

湖国バス

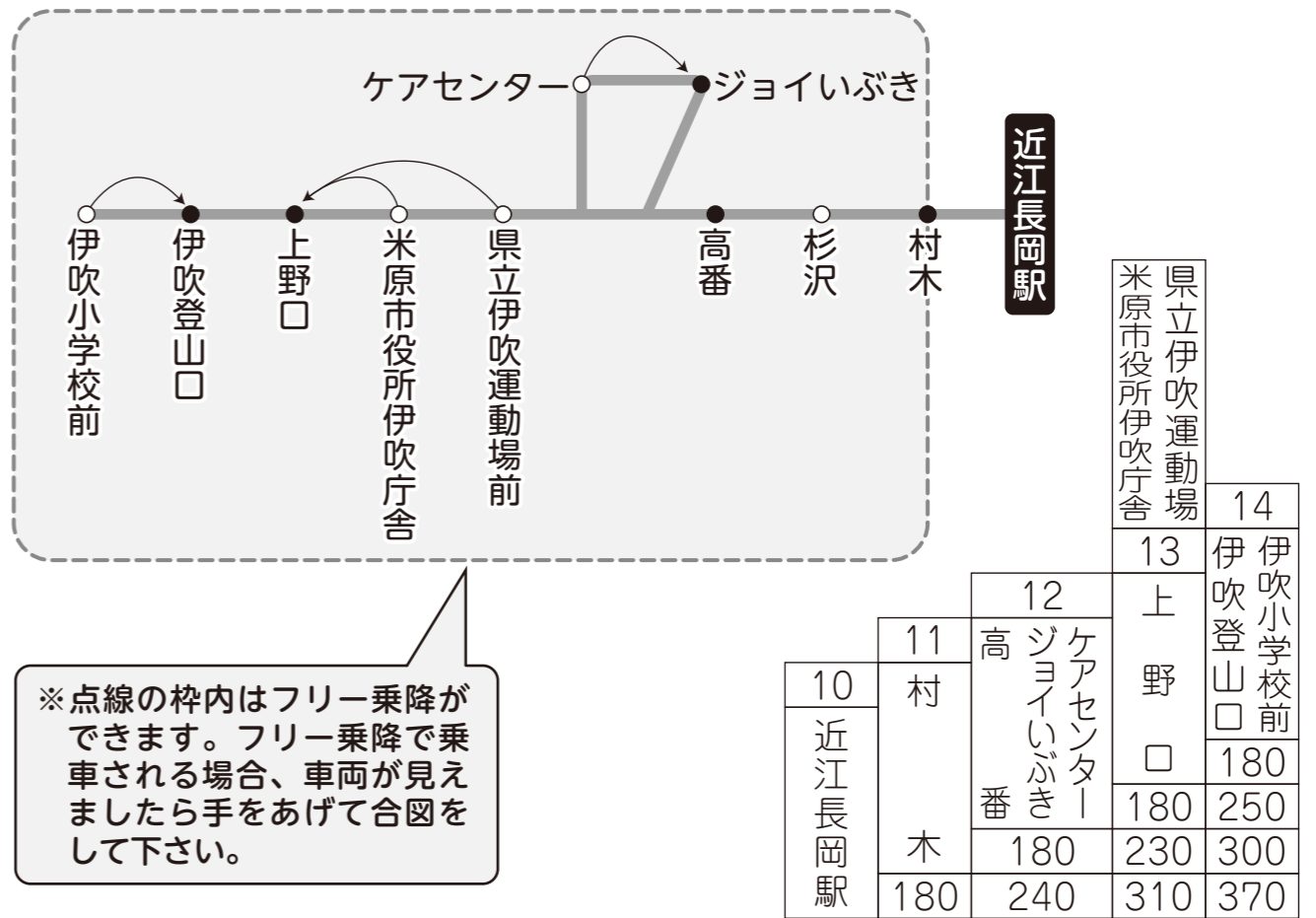
湖国バス運賃表

■伊吹登山口線



湖国バス運賃表

■長岡登山口線路線図

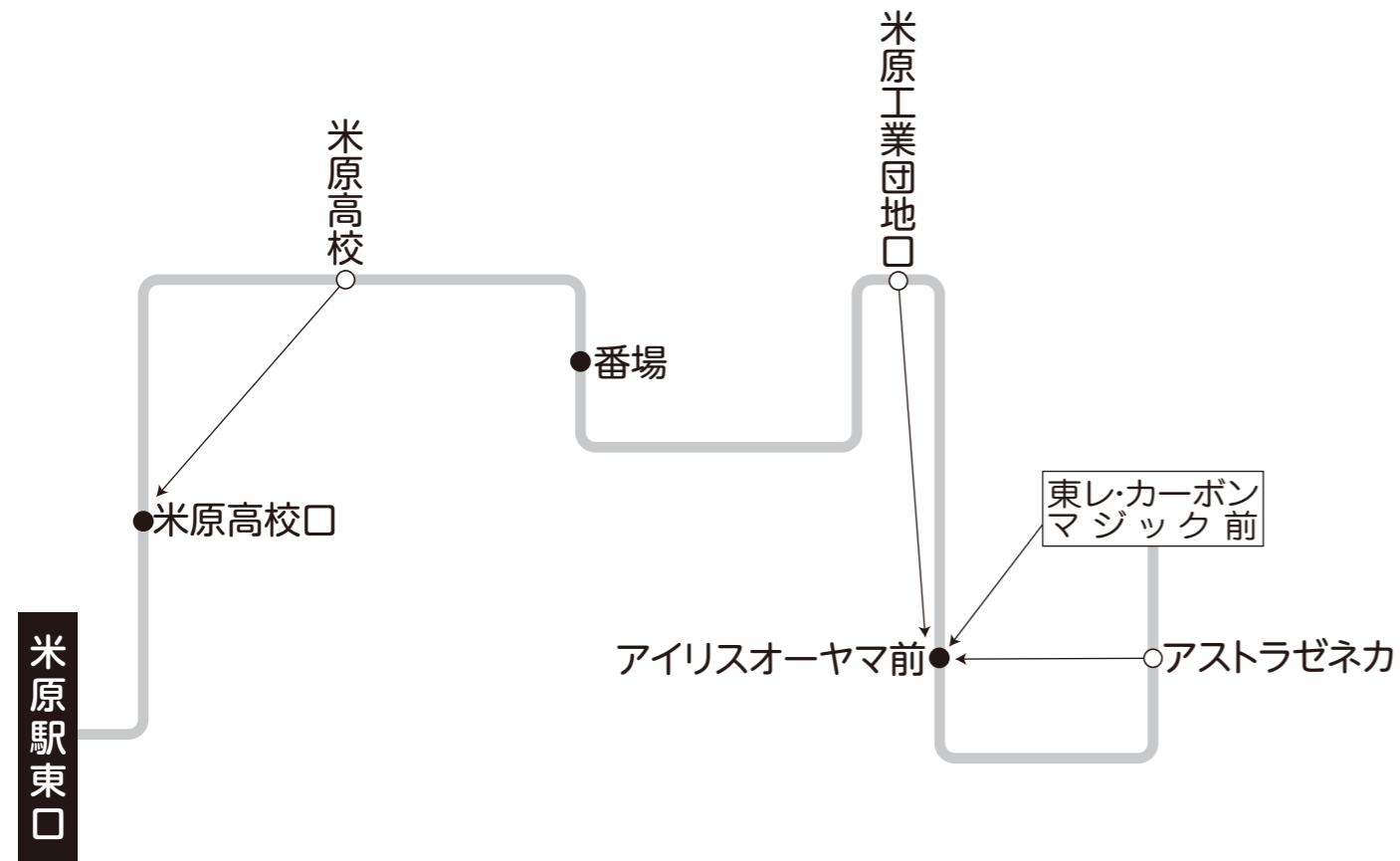


■梓河内線

一乗車……………大人 210円
小児 110円
(但し・近江長岡駅～村木…180円)

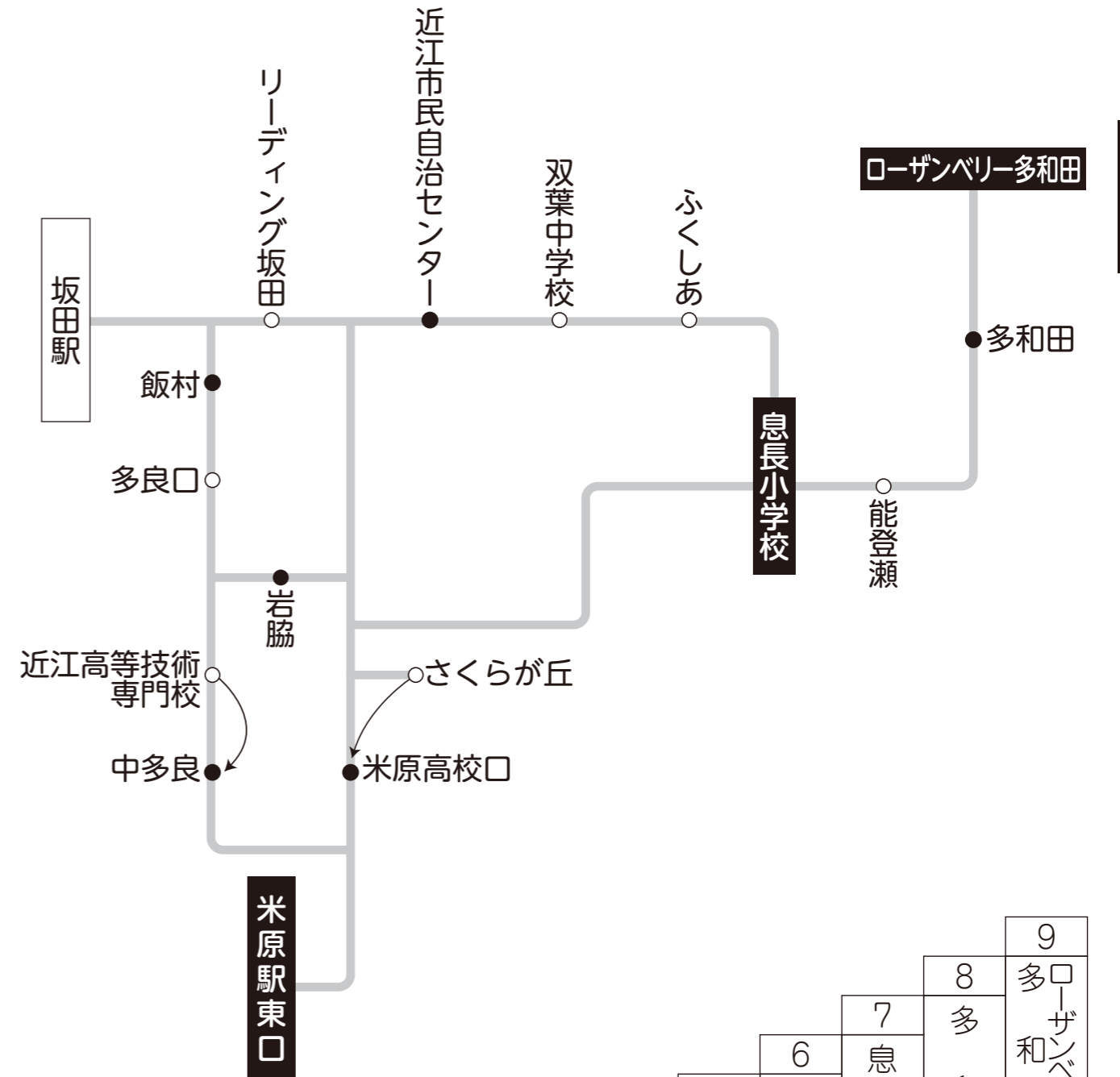


湖国バス運賃表 米原工業団地線路線図



1 米原駅東口	2 米原高校	3 番場	4 東レ・カーボンマジック前
		3 番場	4 アイリスオーヤマ前
	2 米原高校	3 番場	4 米原工業団地
	180	210	180
	180	250	240
			280

湖国バス運賃表 米原多和田線路線図



1 米原駅東口	2 さくらが丘	3 岩脇	4 近江高等技術専門校	5 飯村	6 近江市民自治センター	7 息長小学校	8 多和田	9 ローザンベリー多和田
							8 多和田	9 ローザンベリー多和田
	2 さくらが丘	3 岩脇	4 近江高等技術専門校	5 飯村	6 近江市民自治センター	7 息長小学校	8 多和田	9 ローザンベリー多和田
	180	180	180	180	180	180	180	180
	180	230	230	280	360	400	460	500

湖国バス

湖国バス

